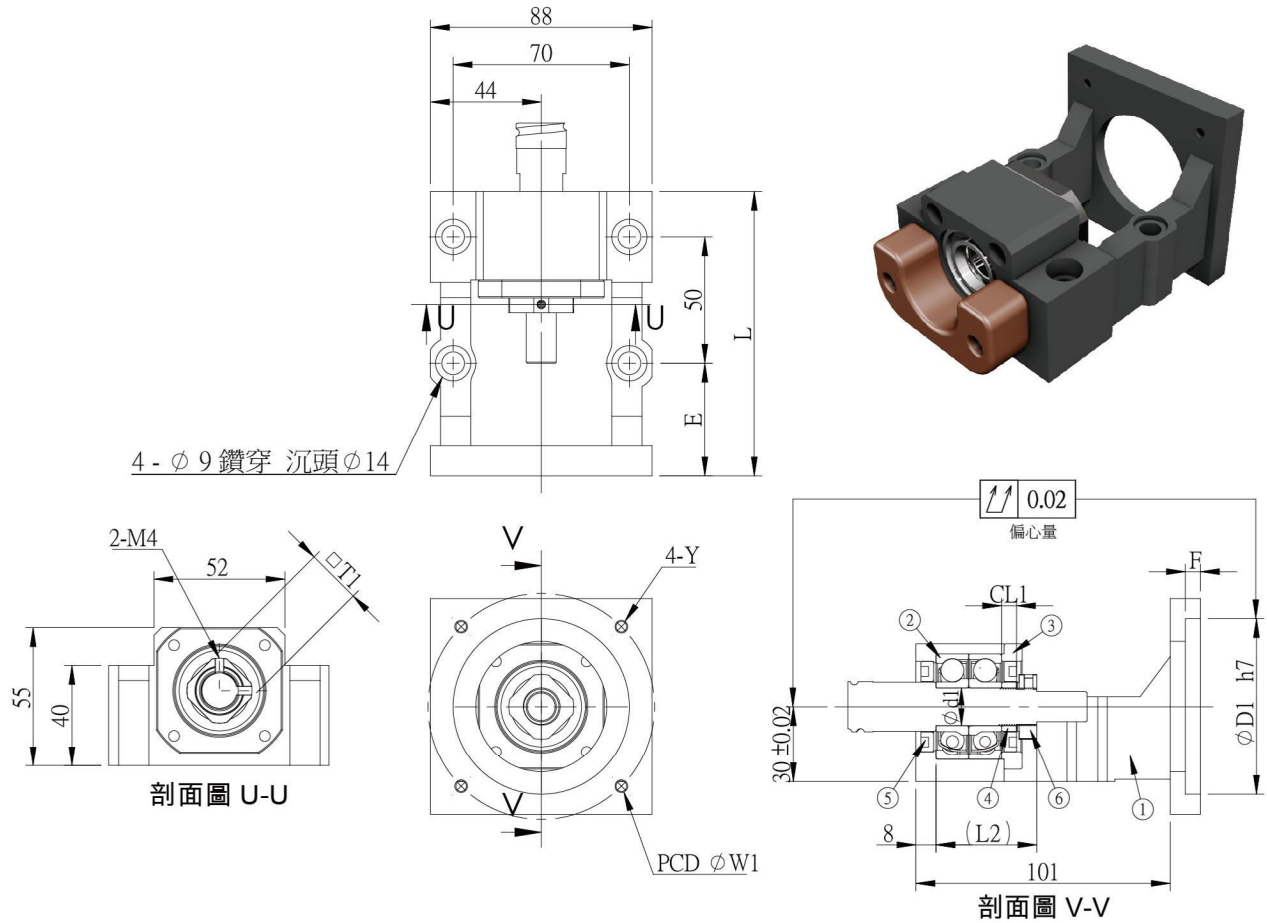



MBCA15 / 20 傳動座



編號	部品名稱	數量
1	傳動座本體	1
2	軸承 MBCA15 (7302) MBCA20 (7004)	1組
3	壓板	1
4	間隔圈	2
5	軸封	2
6	鎖固螺帽	1組
7	緩衝墊(選配)	1

高荷重



單位：mm

型號	D1	W1	Y	L	軸徑 d1	CL1	L2	E	F	T1	重量 (Kgs)	支撐座/支持端	建議 聯軸器
MBCA15-E	70	90	M6	115	15	6	40	47	8	22	1.95	AK15/AF15	SGS 50C
MBCA15-EP	70	90	M5	113				45	6				
MBCA15-X	80	100	M6	115				47	8				
MBCA20-E	70	90	M6	115	20	8	43	47	8	30	1.98	AK20/AF20	SGS 50C
MBCA20-EP	70	90	M5	113				45	6				
MBCA20-X	80	100	M6	115				47	8				

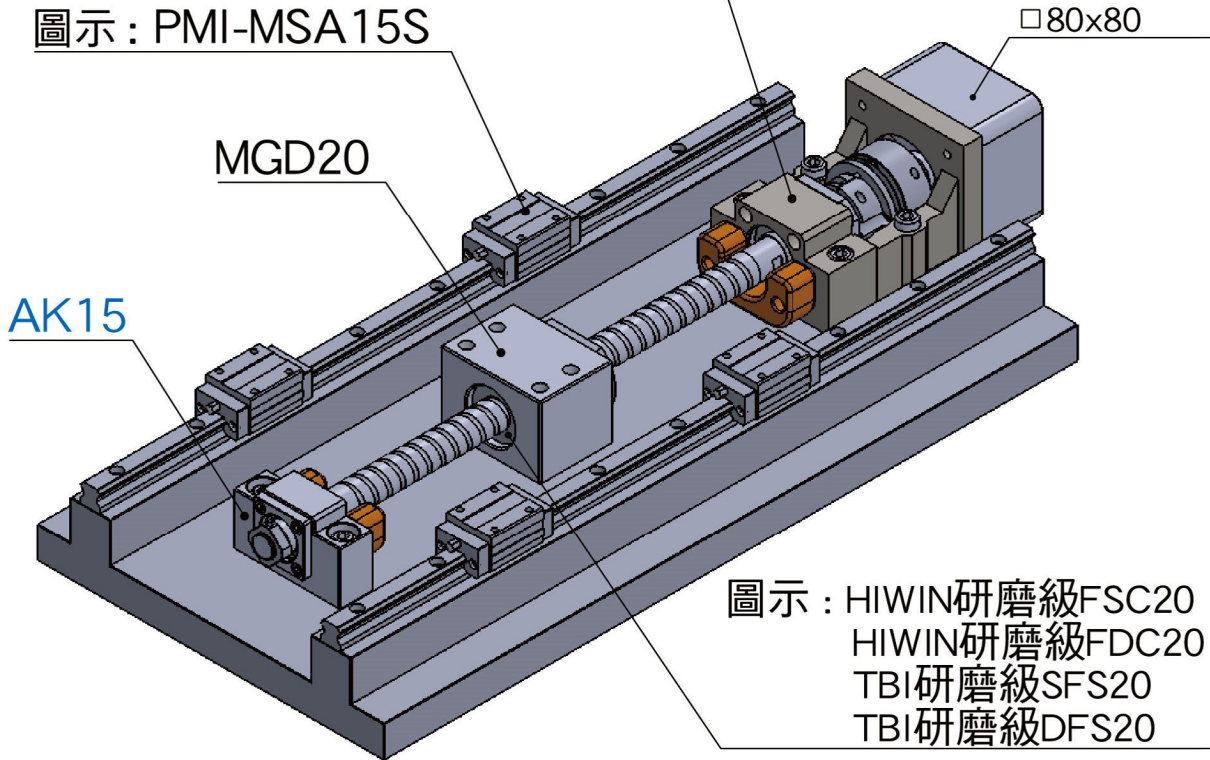
備註：

1. 使用之軸承經預壓處理，軸向0間隙。
2. 軸承採用P5配對DF組裝，最適宜滾珠螺桿使用。

MBCA15 使用示意圖例

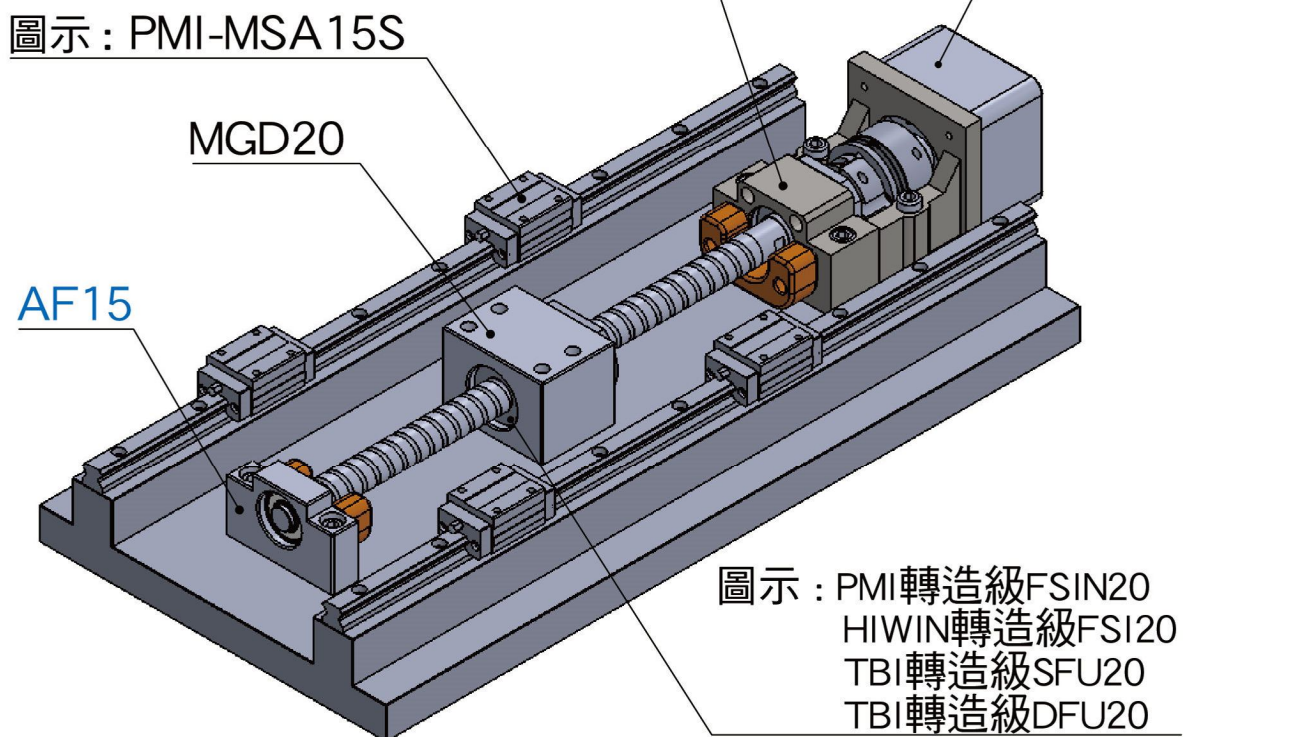
固定端+固定端

MBCA15-E(高荷重)



固定端+支持端

MBCA15-EP(高荷重)



MBCA20 使用示意圖例

固定端+固定端

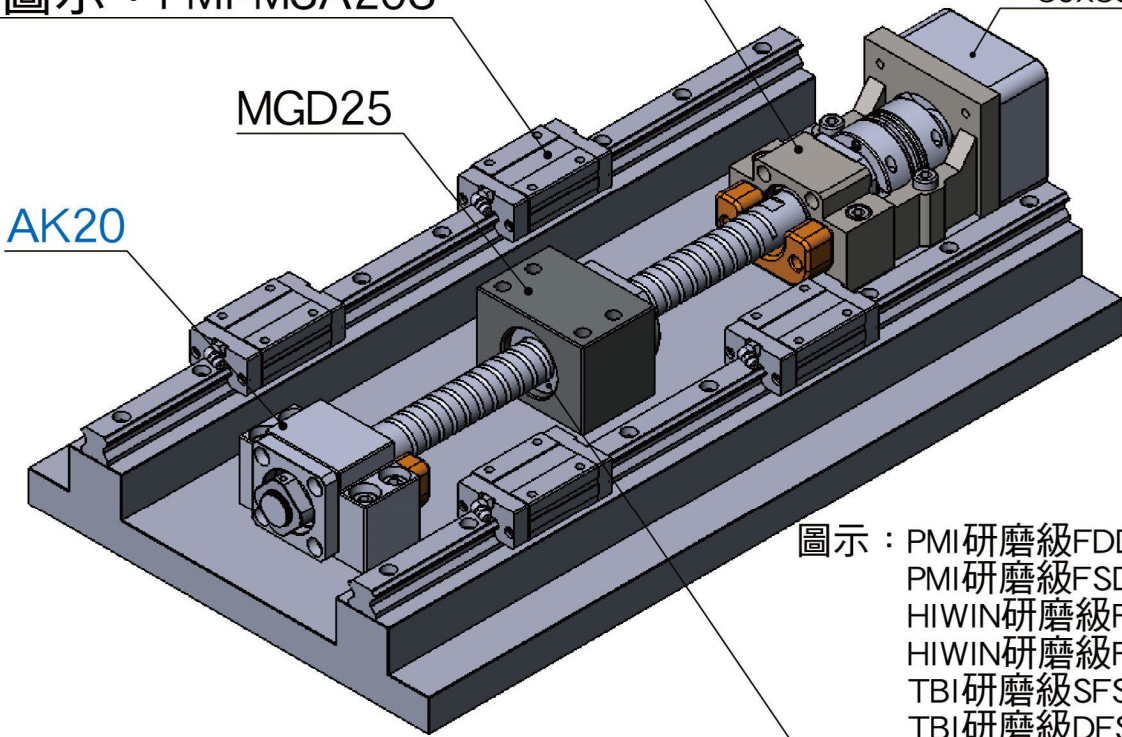
圖示：伺服馬達
 安川 SGMAH-08A
 三菱 HF-KP73
 HF-MP73
 三洋 P30B08075
 台達電 C10807
 HIWIN FRMS750W
 □80x80

圖示：PMI-MSA20S

MBCA20-E

MGD25

AK20



圖示：PMI研磨級FDDC25
 PMI研磨級FSDC25
 HIWIN研磨級FSC25
 HIWIN研磨級FDC25
 TBI研磨級SFS25
 TBI研磨級DFS25

固定端+支持端

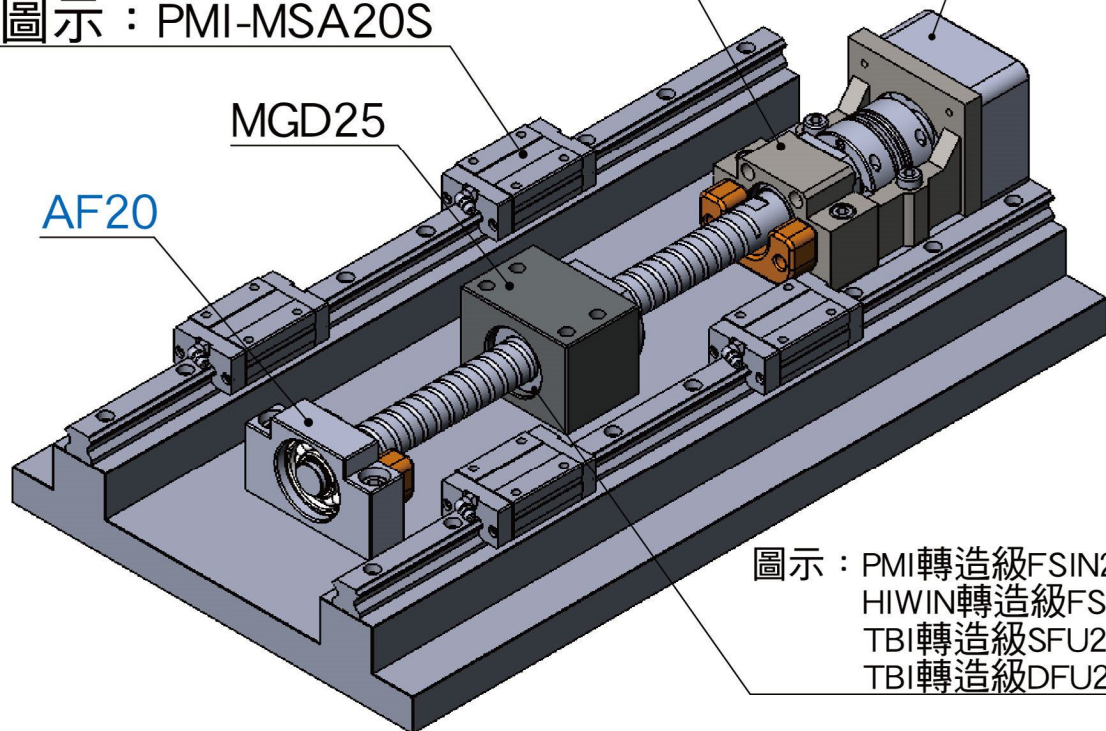
圖示：伺服馬達
 松下 MSMA082
 □80x80

圖示：PMI-MSA20S

MBCA20-EP

MGD25

AF20



圖示：PMI轉造級FSIN25
 HIWIN轉造級FSI25
 TBI轉造級SFU25
 TBI轉造級DFU25